



Madera y Bosques

ISSN: 1405-0471

publicaciones@ecologia.edu.mx

Instituto de Ecología, A.C.

México

Aquino-González, Laura V.; Rodríguez-Ramírez, Juan; Méndez-Lagunas, Lilia L.; Sandoval-Torres,  
Sadoth

Evaluación de programas de secado para madera de chalamite (*Pinus pseudostrobus*)

Madera y Bosques, vol. 16, núm. 2, 2010, pp. 35-46

Instituto de Ecología, A.C.

Xalapa, México

Disponible en: <http://www.redalyc.org/articulo.oa?id=61715863003>

- Cómo citar el artículo
- Número completo
- Más información del artículo
- Página de la revista en redalyc.org

redalyc.org

Sistema de Información Científica

Red de Revistas Científicas de América Latina, el Caribe, España y Portugal

Proyecto académico sin fines de lucro, desarrollado bajo la iniciativa de acceso abierto

## ARTÍCULO DE INVESTIGACIÓN

## Evaluación de programas de secado para madera de chalamite (*Pinus pseudostrabus*)

### Evaluation of drying schedules for chalamite wood (*Pinus pseudostrabus*)

Laura V. Aquino-González<sup>1</sup>, Juan Rodríguez-Ramírez<sup>1</sup>,  
Lilia L. Méndez-Lagunas<sup>1</sup> y Sadoth Sandoval-Torres<sup>1</sup>

#### RESUMEN

El objetivo de este estudio es analizar el secado técnico convencional de madera de chalamite (*Pinus pseudostrabus*) utilizando un diseño factorial 2<sup>2</sup>. Se aplicaron dos programas de secado: uno acelerado con temperatura inicial de 76 °C y final de 87 °C y otro suave con temperatura inicial de 60 °C y final de 82 °C, combinado con dos velocidades de aire: 2,05 ms<sup>-1</sup> y 3,35 ms<sup>-1</sup>. Las variables respuesta evaluadas fueron: tiempo de secado y calidad de la madera seca. De acuerdo con los resultados el tiempo de secado es afectado por la intensidad del programa, y la calidad de la madera depende del programa de secado y de la velocidad del aire. Estadísticamente se observó que un programa de secado con temperaturas de 76 °C a 87 °C y velocidad de aire de 3.35 ms<sup>-1</sup> redujo el tiempo de secado y la generación de defectos en la madera seca.

#### PALABRAS CLAVE:

Defectos, diseño factorial, tiempo de secado, velocidad del aire.

#### ABSTRACT

The aim of this study is to analyze the kiln-drying of chalamite wood (*Pinus pseudostrabus*) using a 2<sup>2</sup> factorial design. Two drying schedule were applied: the first one was an intense schedule with temperatures from 76°C to 87°C, and the second one a soft schedule with temperatures from 60 °C to 82 °C; these schedules were applied with two air velocities: 2,05 ms<sup>-1</sup> and 3,35 ms<sup>-1</sup>. Drying time and quality of wood were the responses evaluated. According to the results, the drying time is affected by the schedule intensity, and the wood quality depends on the drying schedule and air velocity. Statistically, it was observed that a drying schedule with temperatures from 76 °C to 87°C and air velocity of 3,35 ms<sup>-1</sup> reduces the drying time and defects development in wood.

#### KEYWORDS:

Defects, factorial design, drying time, air velocity.

1 Centro Interdisciplinario de Investigación para el Desarrollo Integral Regional, IPN Unidad Oaxaca. Laboratorio de Tecnologías Agroalimentarias. Hornos 1003, Santa Cruz Xoxocotlán, CP 71230, Oaxaca, Oaxaca, México.  
e-mail: lauvicka@hotmail.com, jrodrigr@hotmail.com, mendezll@hotmail.com, sadothsan@yahoo.com

## INTRODUCCIÓN

Los madereros y fabricantes de productos maderables en México mencionan que las mejores maderas de pino son las de Durango, Chihuahua y Oaxaca debido a sus características físicas como: color, dureza, porosidad, durabilidad, y homogeneidad, (USAID, 2007). Sin embargo; los madereros del centro, norte y sur del país consideran que la madera Oaxaqueña es de las más caras del mundo debido a que el transporte en el estado es de los más caros, lo cual incrementa el costo de la madera. Otro factor que incrementa el costo de la madera es la calidad, la cual se determina en función de la superficie utilizable ó libre de defectos (nudos, bolsas de resina, fisuras, rajaduras, manchas y otros).

Una opción para reducir los costos e incrementar la calidad de la madera es la comercialización de madera con un contenido de humedad (CH) del 10%, obtenida con el secado solar ó el secado técnico convencional (Wiberg *et al.*, 2000); el contenido de humedad se define como el peso de agua presente en una pieza de madera (en condición verde), expresado en función del peso anhidro (en condición seca). Sin embargo por las limitantes económicas de Oaxaca, el secado de madera se realiza en su mayoría al aire libre y sin control, debido a que este proceso tiene una duración de 5 a 7 meses hasta alcanzar un CH del 12 al 10% se generan contracciones y deformaciones que reducen la calidad y valor agregado de estas maderas. El secado artificial ó estufado constituye una fase del proceso de industrialización de la madera aserrada, en este proceso se combinan temperaturas de bulbo seco (TBS) y bulbo húmedo (TBH), humedades relativa (HR %) y velocidades de aire (Simpson, 1994; Carlsson, 2002; Solís *et al.*, 2003; Aytekin *et al.*, 2009).

Un programa de secado se establece de acuerdo con la especie, espesor y uso final de la madera; en este proceso se considera la relación entre el balance de calor transferido por el flujo de aire a la superficie del material y del transporte de agua del centro a la superficie del mismo. El proceso de secado consta de tres fases determinadas por la variación de la velocidad del secado: una fase de calentamiento una fase de secado y una de acondicionamiento; el movimiento del agua a través de la madera dependerá de las propiedades físicas del material y la velocidad del secado, la cual es controlada por las condiciones externas (temperaturas, velocidad de aire, humedad relativa); en la fase higroscópica, la velocidad de secado es controlada por la resistencia interna; en la tercera fase el contenido de humedad de la madera se uniformiza hasta alcanzar el equilibrio (Kollman y Coté, 1968; Rosen, 1983; Jankowsky, 1995).

La madera seca sufre cambios en sus propiedades físicas que producen esfuerzos, contracciones y grietas (Sandoval-Torres, 2009). La contracción causa defectos tales como: endurecimiento, colapso celular, grietas, rajaduras y torceduras (Álvarez y Fernández, 1992; Langrish *et al.*, 1997; Blakemore, 2008; Bustos *et al.* 2009), estos pueden ser ponderados para determinar la calidad del secado (Kauman y Mittak, 1966). De acuerdo a Brooke y Langrish (1997), el estrés formado dentro de la madera produce una contracción y expansión térmica provocada por los gradientes de humedad y temperatura.

## OBJETIVO

Evaluar programas de secado técnico convencional para madera de pino chalamite (*Pinus pseudostrobus*) y analizar su efecto en el tiempo de secado y en la calidad de la madera.

## METODOLOGÍA

### Selección y preparación de la muestra

En este estudio se utilizó madera de pino chalamite (*Pinus pseudostrabus*) muestreada en el Distrito de San Miguel Aloapan ubicado de la Sierra Norte de Oaxaca. Solo se seleccionó un árbol de esta especie debido a que las pruebas de de secado se realizaron en un secador prototipo y el objetivo principal fue obtener resultados preliminares del secado de esta especie. El árbol seleccionado tenía una altura de 20 metros, con diámetro de 60 cm con corteza, y 54 cm sin corteza. El tronco se seccionó en 5 trozas, de las cuales se obtuvieron 12 tablas con dimensiones de 2,5 cm x 20 cm x 256 cm (Figura 1). Por cada tabla se obtuvieron 4 especímenes de 2,5 cm x 20 cm x 50 cm y 2 probetas de 2,5 cm x 2,5 cm x 20 cm. para determinar el contenido de humedad. En total se obtuvieron 32 especímenes y 64 probetas.

Los especímenes y probetas se pesaron inmediatamente después del corte en una balanza Navigator marca Ohaus de 8000 g  $\pm$  0,5 g. El peso medido se consideró como peso en verde. Los especímenes se sellaron por los costados con silicón y se mantuvieron en una solución de pentaclorofenato de sodio, para evitar la pérdida de humedad y evitar la aparición de mancha azul en dichos especímenes.

### Determinación de Contenido de Humedad (% CH)

Las probetas obtenidas de cada muestra, se secaron en una estufa de vacío Marca Shelab a una temperatura de  $103 \pm 2$  °C hasta alcanzar un peso constante.

El contenido de humedad (CH) se calculó con la metodología propuesta por Simpson (1991), usando la siguiente relación:

$$CH = \left[ \frac{P_h - P_s}{P_s} \times 100 \right] \% \quad (1)$$

Durante el proceso de secado el peso seco calculado de las especímenes se determinó con la siguiente relación:

$$PSC = \frac{P_h}{100 + CH} \times 100 \quad (2)$$

### Diseño de experimentos y determinación de variables respuesta

Para establecer los programas de secado se siguió la metodología propuesta por Simpson (1996). Para elaborar el programa de secado se midió la densidad de la madera en un esteropícnometro marca Quantachrome modelo SPY-5DC, la densidad real fue de 1,4603 g/cm<sup>3</sup>; con este valor se seleccionó la temperatura

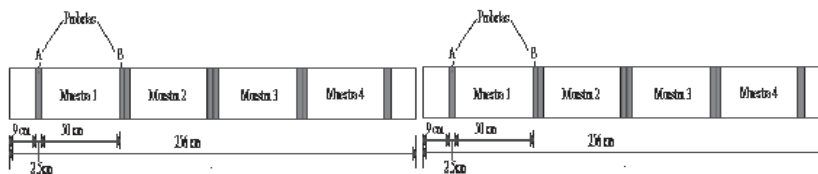


Figura 1. Corte de la tabla para obtener 4 especímenes para secar y 8 probetas para CH.

de bulbo seco (*TBS*), temperatura de bulbo húmedo (*TBH*). Con el Contenido de Humedad Inicial (*CH<sub>i</sub>*) se seleccionaron las condiciones del programa de secado: Humedad relativa (*%HR*), contenido de humedad en equilibrio (*CHE*), y coeficiente de secado (*CS*). El coeficiente de secado se calcula dividiendo el contenido de humedad en equilibrio entre el contenido de humedad de la muestra en la etapa correspondiente. En las tablas 1 y 2 se muestran los programas de secado aplicados en este estudio.

Los especímenes de madera con dimensiones 2,5 cm x 20 cm x 50 cm se colocaron dentro de un secador tipo túnel (Rodríguez *et al.*, 2001), en donde el aire fluye uniforme y longitudinalmente entre las tablas. Este flujo de aire se genera con un ventilador centrífugo marca ARME y se controla con un variador de frecuencia marca ABB. Las velocidades de utilizadas fueron 2,05 ms<sup>-1</sup> y 3,35 ± 0,05 ms<sup>-1</sup>.

El sistema se humidificó con un generador de vapor marca Anghinetti modelo TV/62F; la humedad relativa (*% HR*) y temperatura se midieron con un sensor humicap marca Vaisala modelo HMP234 colocado dentro del túnel, el calentamiento se controló con un controlador PID regulando la temperatura de acuerdo a las etapas del programa de secado (Tabla 1 y 2).

Las condiciones del secado se aplicaron siguiendo un diseño de experimentos factorial 2<sup>2</sup>, en cual se combinan dos programas de secado (acelerado y suave) y dos velocidades de aire (2,05 ms<sup>-1</sup> y 3,35 ms<sup>-1</sup>), obteniendo un total de 8 pruebas experimentales (Tabla 3). Para cada prueba del diseño se usaron 4 especímenes de 2,5x20x50 cm. El secado termina cuando el contenido de humedad promedio es del 10% en los especímenes.

En México existen normas para la clasificación de la madera aserrada la cual se realiza de acuerdo a la presencia de nudos, fibra desviada, defectos de crecimiento, madera juvenil entre otros, sin embargo aun no se ha establecido un método estandarizado por lo cual cada región establece sus propios procedimientos. Por tal motivo, en el presente estudio se utilizó la Norma Chilena 993 EOf 72 (1993), que en la actualidad ha servido para cuantificar la calidad de la maderas suaves y latifoliadas en diversos estudios (Guerrero, 1980; Fuentes, 1991; Sandoval *et al.*, 2004; Pérez *et al.*, 2007) y que a la vez es una metodología de fácil comprensión por los operarios secadores en el estado de Oaxaca.

De acuerdo con la Norma Chilena, para cuantificar la calidad de la madera seca se manejaron 4 valores porcentuales máximos permisibles ó grados de intensidad de defectos correspondientes a la dimensión de la tabla estudiada; los defectos se determinaron con la metodología de Kauman y Mittak (1966): se contabilizaron las rajaduras y grietas con mayor longitud y se realizó la sumatoria por muestra; para medir arqueadura, torcedura, acanaladura y encorvadura la muestra se colocó en superficie lisa y se registró la distancia que se forma entre el defecto y la superficie. El valor obtenido por defecto se multiplicó por el factor de desclasificación (Tabla 4) para determinar la media ponderada de desclasificación o grado total de desclasificación (*MPD*), en el Tabla 5 se ubicó la media para establecer el índice de calidad de las tablas secas (*ICS*) y las condiciones de operación del secado (*CDS*). El tiempo de secado y calidad de la madera seca se evaluaron con un análisis de varianza y un alfa de 0,05 usando NCSS 2001.

Tabla 1. Programa de secado acelerado.

Etapa	% CH	TBS (°C)	TBH (°C)	%HR	CHE	CS
0	-	76,6	76,6	100	-	-
1	120-70	76,6	65,5	60	7,8	0,111
2	70-60	76,6	62,7	52	6,7	0,111
3	60-50	76,6	60	45	5,7	0,114
4	50-40	76,6	57,2	39	5,1	0,127
5	40-35	76,6	57,2	39	5,1	0,145
6	35-30	76,6	57,2	39	5,1	0,170
7	30-25	82,2	62,7	41	5,0	0,200
8	25-20	82,2	62,7	41	5,0	0,200
9	20-15	87,7	68,3	43	4,9	0,245
10	15	87,7	60	28	3,3	0,220
11	8	87,7	77,7	66	8	1,000
12	10	87,7	83,8	88	13	1,300

Tabla 2. Programa de secado suave.

Etapa	% CH	TBS (°C)	TBH (°C)	%HR	CHE	CS
0	-	60	60	100	-	-
1	120-70	60	56,1	82	13,8	0,230
2	70-60	60	54,4	75	11,9	0,238
3	60-50	60	51,6	64	9,6	0,240
4	50-40	60	48,8	54	8,0	0,228
5	40-35	60	46,11	46	6,9	0,230
6	35-30	65,5	48,8	41	5,8	0,232
7	30-25	71,1	51,6	37	5,1	0,255
8	25-20	76,6	57,2	39	5,0	0,333
9	20-15	82,2	54,4	26	3,3	0,220
10	15	82,2	72,2	65	8	1
11	8	82,2	78,3	85	13	1,300

Tabla 3. Diseño factorial 2<sup>2</sup> para el secado de *Pinus pseudostrobus*.

Prueba	Programa	Velocidad de aire (m/s)
1	Suave	3,35
2	Acelerado	3,35
3	Acelerado	2,05
4	Suave	2,05
5	Suave	2,05
6	Suave	3,35
7	Acelerado	3,35
8	Acelerado	2,05

Tabla 4. Porcentaje de valores permisibles de defectos para una muestra de 2,5x20x50 cm.

Defecto	Características a medir respecto a:	Valor máximo permisible en % de su dimensión total			
		g1	g2	g3	g4
Rajaduras	al largo	3,00	5,00	8,00	>800
Grietas	al largo	10,0	20,00	30,00	>300
Arqueadura	al largo	0	2,00	4,00	>400
Encorvadura	al largo	0	1,00	1,50	>1,50
Torcedura	al largo	0	1,00	1,50	>1,50
Acanaladura	al ancho	0	0,50	1,00	>1,00

Grados de calidad por factor de desclasificación, (Kauman y Mittak, 1996).

Grado	Factor de desclasificación	Intensidad de defecto
1	0,00	Ausente
2	0,50	Ligero
3	2,00	De regular a fuerte
4	2,50	Intenso

Tabla 5. Clasificación de la calidad del secado (Kauman y Mittak, 1996).

MEDIA PONDERADA DE DESCALIFICACIÓN (MPD)	INDICE DE CALIDAD DE SECADO (ICS)	CONDICIONES DE SECADO (CDS)
0,00 a 0,00	Excelente	Adecuadas
0,01 a 0,50	Muy buena	
0,51 a 1,00	Buena	
1,01 a 1,50	Satisfactoria	Poco adecuadas
1,51 a 2,00	Regular	
2,01 a 3,00	Defectuosa	Inadecuadas
3,01 a 5,00	Mala	
Mayor de 5,00	Muy mala	

## RESULTADOS Y DISCUSIÓN

En la figura 2, se muestran las cinéticas de secado de cuatro experimentos. Se observa que el programa de secado suave entra a la fase de equilibrio en 30 horas, y el programa de secado acelerado lo hace en 20 horas; esta diferencia puede ser traducida en 10 horas de diferencia de consumo energético. Se observa también que la velocidad de aire tiene una ligera influencia en las cinéticas de secado en su fase capilar (eliminación del agua libre), pues el contenido de humedad disminuye en menor tiempo. Con un programa de secado acelerado la velocidad del aire muestra un efecto de aceleración; sin embargo, el contenido de humedad de equilibrio final no es afectado por una mayor velocidad de aire, observándose lo contrario para las condiciones de secado suaves. Los programas de secado acelerados son una opción para reducir los costos por consumo eléctrico ó uso de aceites

térmicos y materiales de combustión usados en el calentamiento del aire de secado.

La figura 3 corresponde a la velocidad de secado. En esta figura se observa con claridad las etapas del secado de madera en función del Contenido de Humedad. En la primera etapa se observa un aumento de la rapidez de secado, debido al calentamiento del material; la segunda etapa corresponde a la pérdida de humedad por arriba del punto de saturación de la fibra; en esta etapa la migración de agua es principalmente afectada por fuerzas capilares; la tercera etapa consiste en acondicionar las especímenes de tal forma que se homogenice la humedad en el material, para disminuir esfuerzos que deformen el material (Bollman, 1984). En esta parte el equilibrio higroscópico establece la relación de rapidez de secado, pues las propiedades del material dominan sobre las condiciones externas.

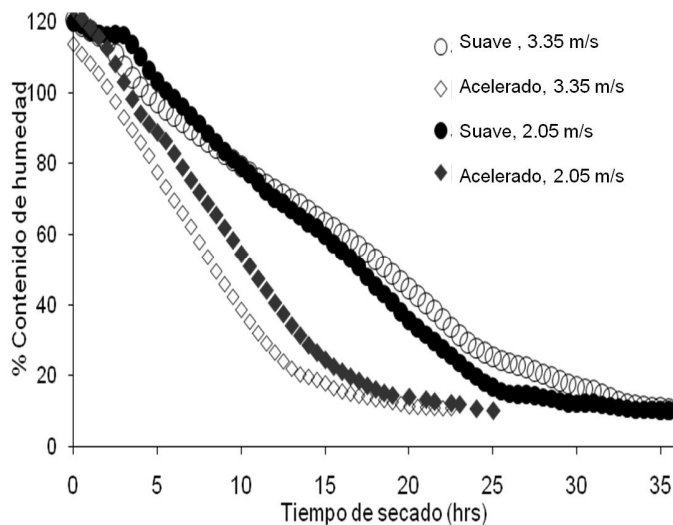


Figura 2. Cinética de dos programas de secado de pino *pseudostrobus*.



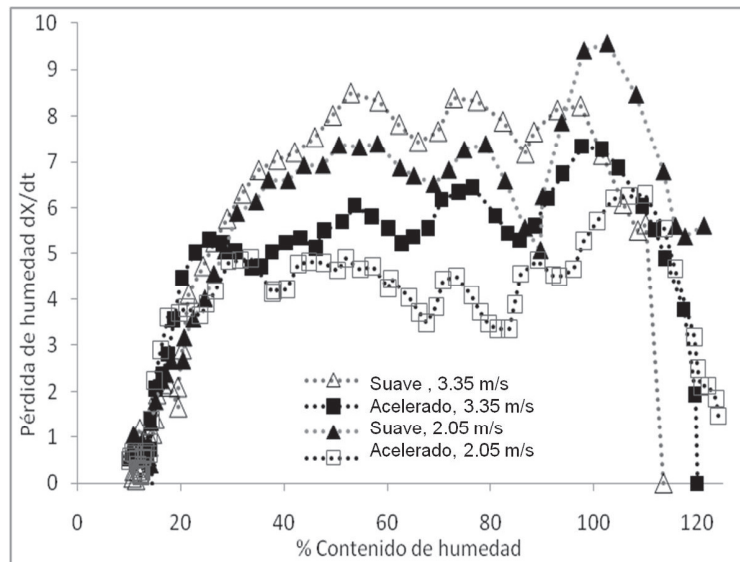


Figura 3. Perfil de la pérdida de humedad durante el secado de pino *pseudostrobus*.

En el tabla 6 se registraron los valores obtenidos de la media ponderada de defectos para clasificar la calidad de las especímenes y la calidad del secado, en las especímenes secas se observó una ligera acanaladura, lo que resulta en una condición de secado inadecuada (de acuerdo al método empleado) y en un índice de secado malo. Ahora bien, si no incluimos en el análisis este defecto por acanaladura, se pondera que la condición de secado es de inadecuado a poco adecuado, y el índice de secado de regular a malo, lo cual se debió también a que la madera usada fue de tercera calidad desde el inicio. En la práctica, este defecto por acanaladura es contrastado colocando un sobrepeso en la pila de madera. Para comprobar ausencia o presencia de esfuerzos, se realizó una prueba de tenedor a las especímenes, que consistió en seccionar cada 0,5 cm una tabla de 2,5 cm de ancho obtenida de los extremos de las especímenes. Si las secciones no presentan deformación, el

material está libre de esfuerzos. En nuestro trabajo, esta prueba se realizó por duplicado y se observó la ausencia de esfuerzos. Los resultados mostraron que las condiciones de secado intensas generan tablas de regular calidad y el secado es defectuoso, en cambio con condiciones de secado suaves la calidad del material y el secado se clasifican como malos.

En el análisis de varianza ( $\alpha = 0,05$ ) se establecieron como factores el programa de secado ( $P$ ) y la velocidad de aire ( $v_A$ ). Se observó que el programa de secado combinado con la velocidad de aire influye en la calidad en la madera seca, sin embargo, en el tiempo de secado influye únicamente el programa de secado (Tabla 7). Por lo tanto la condición aceptable de acuerdo a nuestro estudio es aplicar un programa de secado acelerado con una velocidad de aire  $3,35 \text{ ms}^{-1}$  lo cual reduce más la presencia de defectos y el tiempo de secado.

Tabla 6. Calidad del secado de acuerdo a la media ponderada de defecto.

PRUEBA	CON ACANALADURA			SIN ACANALADURA	
	Media ponderada de defectos	Condiciones de secado	Índice de calidad de secado	Condiciones de secado	Índice de calidad de secado
	(MPD)	(CDS)	(IDS)	(CDS)	(IDS)
Suave a 3,35 ms-1	6,000	Inadecuada	Muy mala	Inadecuada	Mala
Acelerado y 3,35 ms-1	3,725	Inadecuada	Mala	Inadecuada	Defectuosa
Acelerado y 2,05 ms-1	3,500	Inadecuada	Mala	Poco adecuada	Regular
Suave y 2,05 ms-1	4,625	Inadecuada	Mala	Inadecuada	Defectuosa
Suave y 2,05 ms-1	4,625	Inadecuada	Mala	Inadecuada	Defectuosa
Suave y 3,35 ms-1	6,750	Inadecuada	Muy mala	Inadecuada	Mala
Acelerado y 3,35 ms-1	3,750	Inadecuada	Mala	Poco adecuada	Regular
Acelerado y 2,05 ms-1	4,625	Inadecuada	Mala	Inadecuada	Defectuosa

Tabla 7. Análisis de Varianza obtenido del secado de pino chalamite.

Calidad en madera seca						
Origen	DF	Suma de cuadrados	Media de cuadrados	Rotación F	Nivel de Probabilidad	Poder (alfa=0,05)
P	1	5,12	5,12	22,40	0,009086*	0,859140
VA	1	1,015313	1,015313	4,44	0,122780	0,290147
P/VA	1	2,152812	2,152812	9,42	0,037336*	0,522851
S	4	0,914375	0,2285938			
Ajuste total	7	9,2025				
Total	8					

Tiempo de secado						
Origen	DF	Suma de cuadrados	Media de cuadrados	Rotación F	Nivel de Probabilidad	Poder (alfa=0,05)
P	1	479220,5	479220,5	6,91	0,058299	0,412761
VA	1	51842	51842	0,75	0,436115	0,090254
P/VA	1	32258	3225,8	0,46	0,532759	0,074954
S	4	277519	69379,75			
Ajuste total	7	840839,5				
Total	8					

\* termino significativo de alfa = 0,05

Los resultados obtenidos se compararon con estudios realizados para otras especies de pino. Milota *et al* (2000) estudiaron el efecto de las temperaturas altas en la formación de alabeos en pino amarillo del sur (*SYP*), los autores observaron que el secado a altas temperaturas reduce significativamente la formación de alabeos y por ende el tiempo de secado. Fuentes, (1991); Guerrero, (1980); y Pérez *et al.*, (2007), mencionan que el defecto común en madera es la encorvadura, el cual desclasifica la madera y la puede colocar en un cuarto ó quinto nivel de calidad, además de que otro factor que influye en esta desclasificación es el reducido número de especímenes evaluadas.

### CONCLUSIÓN

Los programas de secado aplicados en este estudio, permiten tener mayor información acerca de efecto de los variables de secado. Los resultados son aceptables en el sentido que se alcanza un contenido de humedad de equilibrio acorde a las especificaciones para su comercialización. El diseño factorial 2<sup>2</sup> mostró que la condición de secado mas apropiada para Chalamite (*Pinus pseudostrabus*) fue el programa de secado acelerado con velocidad de aire de 3,35 ms<sup>-1</sup>, pues reduce el tiempo de secado y la presencia de defectos. Una clara diferencia en los tiempos de secado fue observado entre los programas de secado intensos y suaves, lo cual esta directamente relacionado con el nivel de temperatura; esta diferencia de tiempo de secado es importante desde un punto de vista económico, pues el consumo energético de una estufa de secado tradicional es siempre parámetro a minimizar. La calidad de la madera especímenes secas indicó una condición de secado inadecuada y una calidad defectuosa en la madera, lo cual a nivel industrial o laboratorio se podrá contrarrestar en próximos estudios con el

uso de madera de primera calidad y aplicar el sobrepeso colocado en las pilas de madera.

### AGRADECIMIENTOS

Se agradece el apoyo financiero al Instituto Politécnico Nacional (proyecto CGPI-2003-34), al SIBEJ-CONACYT (proyecto 19990505013), a la Unión Forestal "IXETO" por el apoyo recibido y a OSMOSE Mexicana por la asesoría técnica.

### REFERENCIAS

- Álvarez, H. y J. I. Fernández. 1992. Fundamentos teóricos del secado de la madera. MAP, Madrid p. 32-35.
- Aytekin, A., G. Gunduz, B. Kaygin, S. Korkut y S.M. Onat. 2009. Drying Schedules calculations of Caminayan, Blank Pine (*Pinus nigra* Am. subsp. *pallasiana* var. *pallasiana*) by computer programming. African Journal of Biotechnology 8(8):1703-1712.
- Blakemore, P.A., Langrish, T.A.G. 2008. Effect of collapse of fitted diffusion coefficients for Victorian ash eucalypts. Journal Wood Science and Technology. 42:535-549.
- Bollman, L. 1984. Manual para secado de madera. Luwing Bollman K.G. Manshinienfabrik. República Federal Alemana p 440.
- Brooke, A.S. and T. A. G. Langrish. 1997. The simulation of stresses and strains in the drying of *Pinus radiata* sapwood: the effects of board geometry. Computers and Chemical Engineering. 21 (11): 1271-1281.
- Bustos, C., R.E. Hernandez y Y. Fortin. 2009. Effect of kiln-drying on the hard-

- ness and machining properties of tamarack wood for flooring. *Forest Products Journal*. 59(1-2):71-76.
- Carlsson, P. y M. Tinnsten. 2002. Optimization of drying schedules for a mixture of boards with distribution of sapwood and heartwood. *Drying Technology*. 20(2):403-418.
- Fuentes-Salinas, M. 1991. Secado de madera de *Pinus radiata* S. Don impregnada con sales hidrosolubles CCA. Tesis de maestría Universidad Austral de Chile Valdivia, Chile, p 162.
- Guerrero, M. G. 1980. Comportamiento de tablas de *Eucaliptos globulus labill*, crecido en Culcura, sometidas a un programa de secado australiano. Convenio UACH/Sociedad Agrícola y Forestal Colcura S. A. Facultad de Ingeniería Forestal. Informe de Convenio No. 25.
- Instituto Nacional de Normalización (INN). 1993. Madera, procedimientos y criterios de evaluación para clasificación. Norma Chilena 993 EOf 72 Santiago Chile.
- Jankowsky, I. P. 1995. Equipamentos e processos para a secagem de madeiras. Procedem of. Seminário Internacional de utilização da madeira de *Eucalipto* para serraria. IPEF piracicaba. p 109-118.
- Kauman, W.G., y G. Mittak. 1966. The effect of thermal degradation on shrinkage and collapse of wood from 3 Australian species, *Forests Product Journal*, 11(9):445-452.
- Kollmann F. F. P y W. A. Cotê. 1968. Principles of Wood Science and Technology. V. I. Solids wood. Springer Verlag, Berlin p. 214.
- Langrish, T.A.G., A.S Brooke, C.L Davis, H.E Mush, y G.W. Barton. 1997. An improved drying schedule for Australian iron bark timber: Optimization and experimental validation. *Drying Technology*. 15(1):47-70.
- Milota M.R., 2000. Warp and shrinkage of hem-fir stud lumber dried at conventional and high temperatures. *Forest Products Journal* 50(11/12):79-84.
- Pérez P., R.A. Ananías y G. Hernández. 2007. Estudio experimental del secado de renovales de canelo *Drymis winteri*. *Maderas, Ciencia y tecnología* 9(1):59-70.
- Rodríguez R.J, L.L. Méndez, A.C. Martínez y N.F. Diego. 2001. A closed loop tunnel for drying-kinetics research. Inter-American Drying Conference, Boca del Río Veracruz, México p. 499-504.
- Rosen H. N, 1983. Recent advances in the theory of drying lumber. Proceedings of the IUFRO. Division V Conference, Southern Illinois University, USDA, Madison. p 32-64.
- Sandoval-Torres, S. 2009. Modelación matemática del secado convencional de madera. *Madera y Bosques* 15(1):75-89.
- Sandoval-Torres, S., J. Rodríguez-Ramírez, L.L. Méndez-Lagunas y M. Fuentes-Salinas. 2004. Flujo de aire sobre el proceso de secado de madera de encino (*Quercus Candicans Nee*). *Información Tecnológica* 15 (1):11-16.
- Simpson, W.T. 1994. Grouping tropical wood species for kiln drying using mathematical models. *Drying Technology* 12(8):1877-1896.
- Simpson, W.T., 1996, Method to estimate dry-kiln schedules and

- species groupings: Tropical and temperate hardwoods. USA Forest Service, FPRL Madison Res. Pap. FPL-RP-549-557 pp.
- <http://www.fpl.fs.fed.us/documnts/fplrp/fplrp548.pdf>
- Solís Rodríguez, L.E., M.A. Cerón Cardeña e I. González Ahumada. 2003. Diseño y operación de una estufa solar para secar madera. *Revista Ingeniería*: 35-48.
- USAID. 2007. Empresas Forestales Comunitarias en Países Forestales Tropicales. Situación Actual y en Potencia. Octubre, p 30-35.
- Wiberg, P., S.M.B. Sehlstedt, y T.J Morén. 2000. Heat and mass transfer during sapwood drying above the fiber saturation point. *Drying Technology: An International Journal*, 1532-2300, 18(8):1647-1664.

Manuscrito recibido el 19 de marzo de 2009  
Aceptado el 19 de octubre de 2009

Este documento se debe citar como: Aquino-González, L.V., J. Rodríguez-Ramírez, L.L. Méndez-Lagunas y S. Sandoval-Torres 2010. Evaluación de programas de secado para madera de chalamite (*Pinus pseudostrobus*). *Madera y Bosques* 16(2):35-46.